



excelência em educação e princípios cristãos

COMUNICADO OFICIAL - DEVOLUTIVA ATIVIDADES AVALIATIVAS

Curitiba, 21 de maio de 2020.

Prezados pais e responsáveis,

A partir desta sexta-feira, dia 22 de maio, daremos início à entrega das atividades avaliativas P1 realizadas pelos alunos, para que vocês, pais ou responsáveis, possam conferir as notas, bem como analisar o aproveitamento escolar da criança. **Vocês terão acesso tanto às notas pelo portal Unimestre, quanto às atividades corrigidas pelos professores pelo e-mail dos alunos.**

COMO ACESSAR TODAS AS NOTAS DOS ALUNOS?

As notas estarão disponíveis no Portal Unimestre. Você deve utilizar o código do aluno juntamente com a senha do responsável pedagógico enviada no início do ano letivo. Esse acesso segue o mesmo utilizado anteriormente às aulas remotas.

COMO ACESSAR A DEVOLUTIVA DAS ATIVIDADES AVALIATIVAS?

As atividades avaliativas serão enviadas para e-mail do aluno, **o mesmo G-mail cadastrado para assistir às aulas e acessar as atividades no Google Classroom. Isto é, o primeiro nome seguido de um ponto mais o último sobrenome.** Se você utilizou a senha padrão (grace2020), continue acessando com essa, se alterou, use a nova senha.

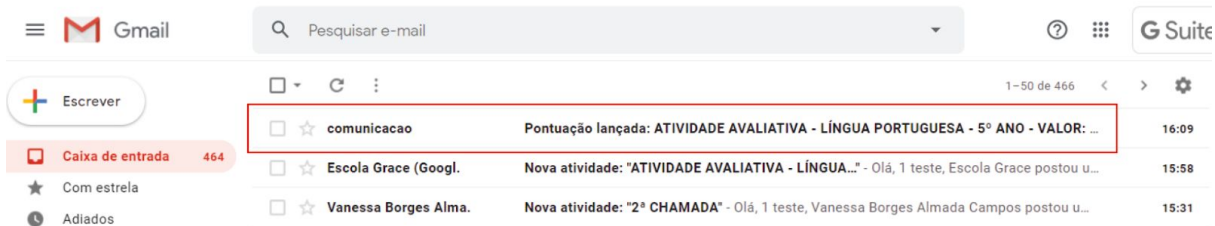
O envio será realizado **na sexta-feira, dia 22 de maio.**

Acesse o gmail do aluno, através do: <http://gmail.com/> e os dados do e-mail do aluno.

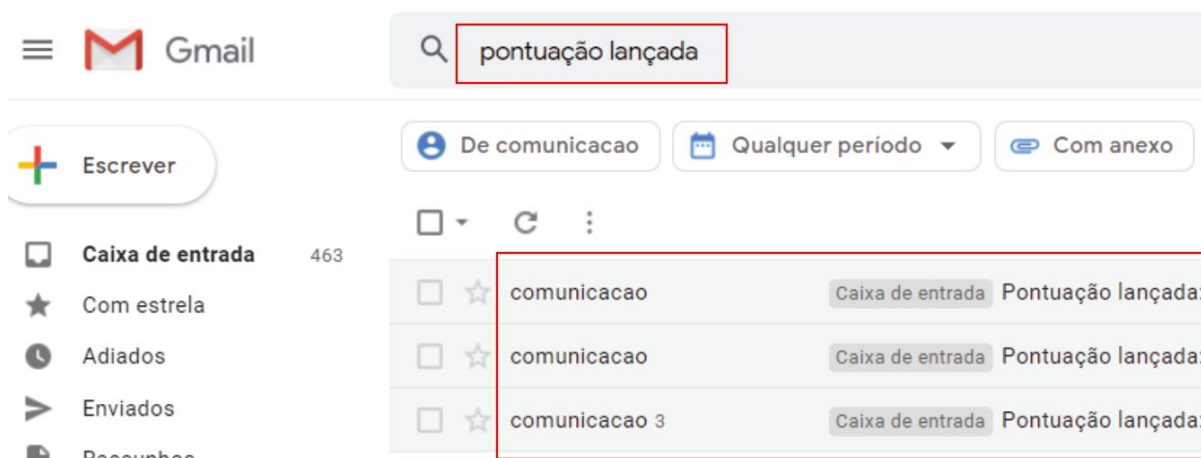
COMO LOCALIZAR A ATIVIDADE AVALIATIVA NO E-MAIL DO ALUNO?

Podem surgir algumas dúvidas de como identificar as atividades avaliativas diante de tantos e-mail na caixa, pois tudo que é postado no mural da turma, também, automaticamente, a plataforma envia por e-mail. Abaixo seguem algumas fotos da tela para facilitar o entendimento:

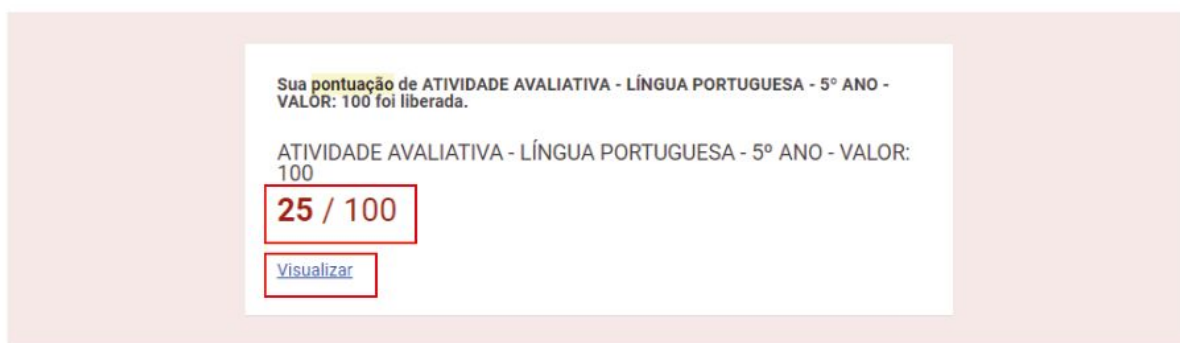
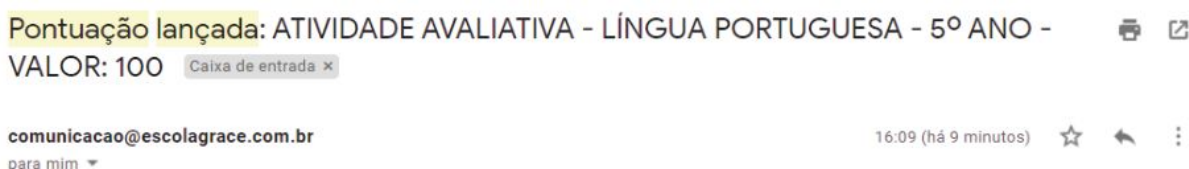
- O e-mail da devolutiva terá como assunto: **Pontuação lançada: ATIVIDADE AVALIATIVA - DISCIPLINA - TURMA - VALOR**



- Para visualizar todas as atividades avaliativas que foram disponibilizadas, digite **PONTUAÇÃO LANÇADA** e então, aparecerão todos os e-mails de devolutiva listados.



- Clicando no e-mail, será possível visualizar a nota que o aluno tirou e clicando em visualizar, poderá ser conferida a correção.



ENTREI NO E-MAIL DO ALUNO E NÃO LOCALIZEI A ATIVIDADE, O QUE PODE TER ACONTECIDO?

Muitos alunos que têm irmãos na escola fizeram algumas avaliativas logados no e-mail do irmão, por configuração do navegador. Primeiramente, queremos tranquilizá-los pois sabendo dessa

possibilidade começamos as avaliativas com o campo NOME DO ALUNO então, os professores direcionaram a nota corretamente para o aluno que fez.

Contudo, a devolutiva será no e-mail que a atividade avaliativa foi feita. Por isso, no caso dos irmãos, se não localizar a atividade na primeira tentativa, faça a busca no e-mail do irmão.

Os demais, que não têm irmãos na escola, não haverá problema na localização.

A RESPOSTA ESTÁ CORRETA MAS NO GOOGLE FORMS CONSTA COMO ERRADA, O QUE PODE TER ACONTECIDO?

Vocês podem perceber em algumas questões de múltipla escolha, mas que também é solicitado ao aluno para escrever um texto, por exemplo, justificando a opção escolhida, que a resposta dada pode ter sido considerada incorreta pelo sistema, erro indicado por uma borda vermelha.

Isso acontece automaticamente, mas não se preocupe pois **as provas foram corrigidas uma a uma manualmente pelos professores**, e a nota da questão correta está considerada.

✓ 5) Observe as imagens e escreva o nome de cada uma delas: *

5/5



URSO - BOLSA - PÁSSARO

X

Estejam sempre atentos no campo da direita da questão onde há o valor da questão. Usando a imagem acima como exemplo: **5/5** - o primeiro número é quanto o aluno tirou na questão e o segundo quanto valia.

Caso o aluno não acerte a questão, esse espaço será exibido desta forma: **.../valor da questão**

X a) O artigo que você escreveu na questão 2 é: *

.../10

Seguimos à disposição para qualquer esclarecimento necessário.

Atenciosamente,

Coordenação Pedagógica.